

Территориальный орган
Федеральной службы государственной статистики
по Чувашской Республике



ФЕДЕРАЛЬНАЯ СЛУЖБА
ГОСУДАРСТВЕННОЙ СТАТИСТИКИ

Муниципальная статистика Чувашской Республики



2021 год



ФЕДЕРАЛЬНАЯ СЛУЖБА
ГОСУДАРСТВЕННОЙ СТАТИСТИКИ

Муниципальная статистика

Чувашской Республики

2021 год

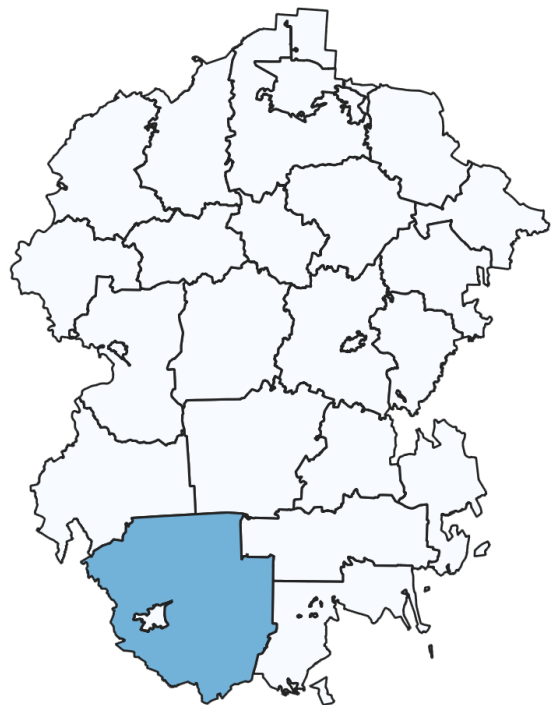
01 МУНИЦИПАЛЬНЫЕ РАЙОНЫ

02 ГОРОДСКИЕ ОКРУГА



АЛАТЫРСКИЙ РАЙОН

2021 год



Территория

193 738 гектаров

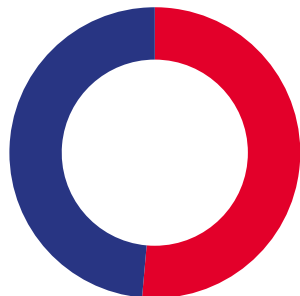
Количество населенных пунктов

46

Численность постоянного населения
на 1 января 2022 г.

12 973 человека

48,6%
мужчины



51,4%
женщины

Количество объектов инфраструктуры,
единиц



Магазины

82



Лечебно-профилактические организации

25



Рестораны, кафе, бары

2



Аптеки и аптечные магазины

-



Аптечные пункты и киоски

3

АЛИКОВСКИЙ РАЙОН

2021 год



Территория

55 412 гектаров


Количество населенных пунктов

115

Численность постоянного населения
на 1 января 2022 г.

14 202 человека

51,0%
мужчины



49,0%
женщины

Количество объектов инфраструктуры,
единиц



Магазины

106



Лечебно-профилактические организации

24



Рестораны, кафе, бары

8



Аптеки и аптечные магазины

3

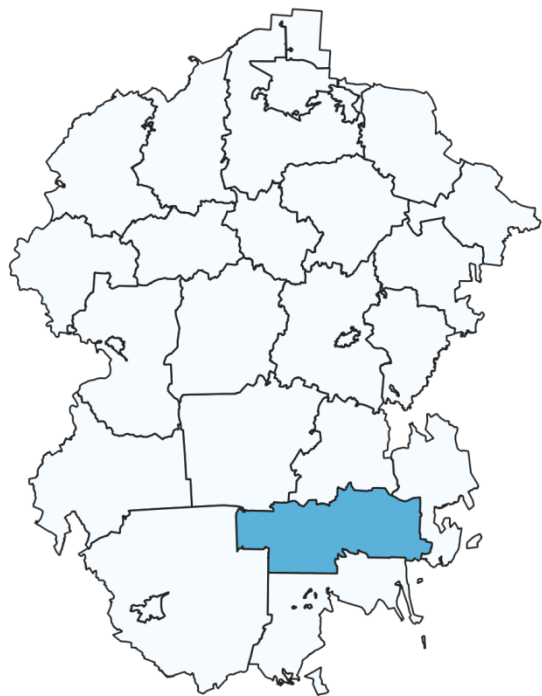


Аптечные пункты и киоски

3

БАТЫРЕВСКИЙ РАЙОН

2021 год



Территория

94 365 гектаров


Количество населенных пунктов

56

Численность постоянного населения
на 1 января 2022 г.

31 581 человек

50,2%
мужчины



49,8%
женщины

Количество объектов инфраструктуры,
единиц



Магазины

183



Лечебно-профилактические организации

47



Рестораны, кафе, бары

16



Аптеки и аптечные магазины

15



Аптечные пункты и киоски

4

ВУРНАРСКИЙ РАЙОН

2021 год



Территория

101 259 гектаров

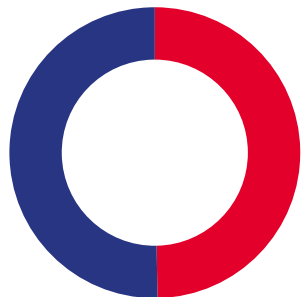
Количество населенных пунктов

102

Численность постоянного населения
на 1 января 2022 г.

29 393 человека

50,3%
мужчины



49,7%
женщины

Количество объектов инфраструктуры,
единиц



Магазины

287



Лечебно-профилактические организации

51



Рестораны, кафе, бары

17



Аптеки и аптечные магазины

12

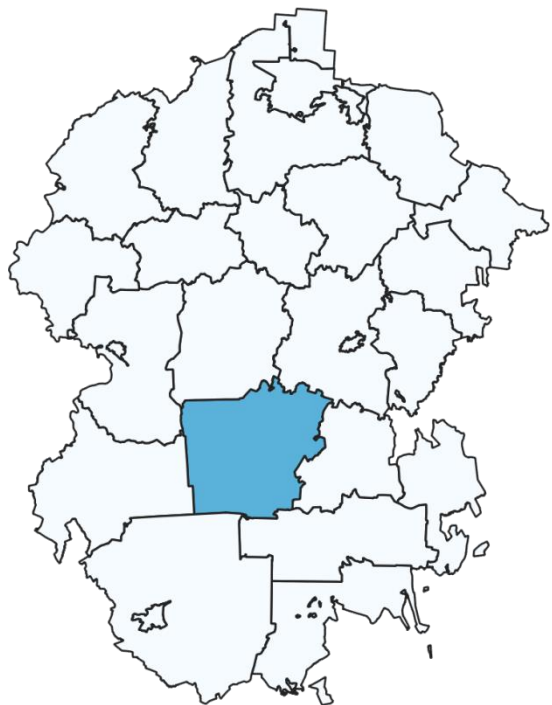


Аптечные пункты и киоски

3

ИБРЕСИНСКИЙ РАЙОН

2021 год



Территория

120 118 гектаров


Количество населенных пунктов

57

Численность постоянного населения
на 1 января 2022 г.

22 047 человек

49,9%
мужчины



50,1%
женщины

Количество объектов инфраструктуры,
единиц



136



Лечебно-профилактические организации

28



Рестораны, кафе, бары

12



Аптеки и аптечные магазины

4

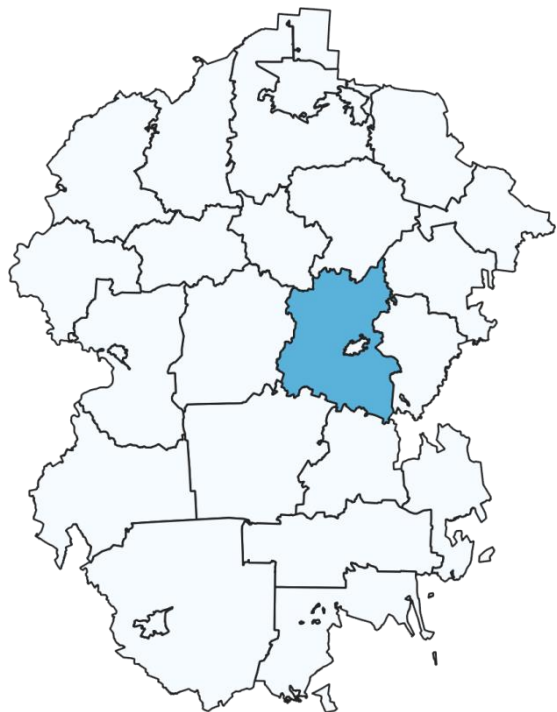


Аптечные пункты и киоски

2

КАНАШСКИЙ РАЙОН

2021 год



Территория

98 121 гектар


Количество населенных пунктов

108

Численность постоянного населения
на 1 января 2022 г.

32 732 человека

51,6%
мужчины



48,4%
женщины

Количество объектов инфраструктуры,
единиц



Магазины

160



Лечебно-профилактические организации

66



Рестораны, кафе, бары

5



Аптеки и аптечные магазины

2

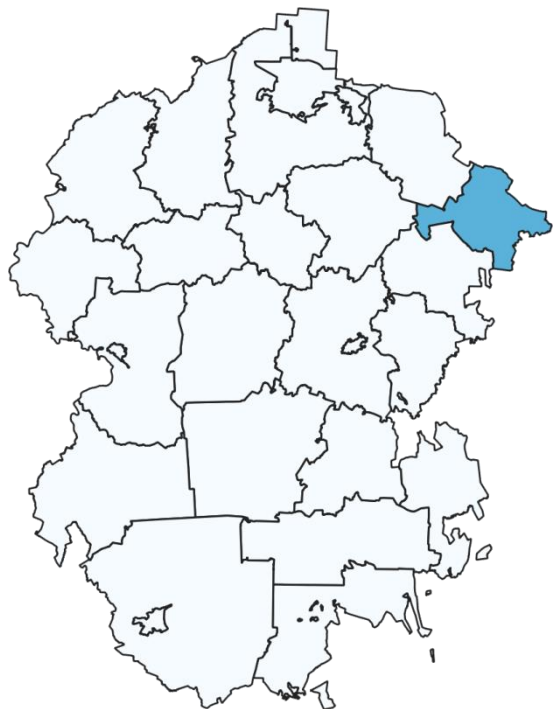


Аптечные пункты и киоски

5

КОЗЛОВСКИЙ РАЙОН

2021 год



Территория

51 675 гектаров

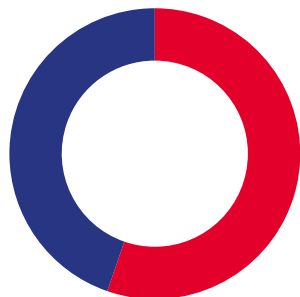
Количество населенных пунктов

68

Численность постоянного населения
на 1 января 2022 г.

17 326 человек

44,7%
мужчины



55,3%
женщины

Количество объектов инфраструктуры,
единиц



Магазины

131



Лечебно-профилактические организации

30



Рестораны, кафе, бары

16



Аптеки и аптечные магазины

2

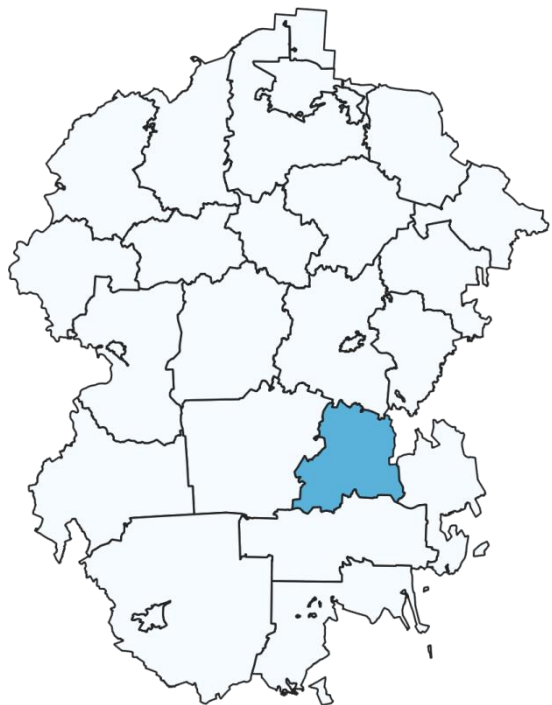


Аптечные пункты и киоски

3

КОМСОМОЛЬСКИЙ РАЙОН

2021 год



Территория

63 032 гектара


Количество населенных пунктов

54

Численность постоянного населения
на 1 января 2022 г.

23 655 человек

50,0%
мужчины



50,0%
женщины

Количество объектов инфраструктуры,
единиц



174



Лечебно-профилактические организации

33



Рестораны, кафе, бары

20



Аптеки и аптечные магазины

12



Аптечные пункты и киоски

-



КРАСНОАРМЕЙСКИЙ РАЙОН

2021 год



Территория

45 639 гектаров


Количество населенных пунктов

89

Численность постоянного населения
на 1 января 2022 г.

13 355 человек

51,2%
мужчины



48,8%
женщины

Количество объектов инфраструктуры,
единиц



Магазины

123



Лечебно-профилактические организации

20



Рестораны, кафе, бары

3



Аптеки и аптечные магазины

4



Аптечные пункты и киоски

-

КРАСНОЧЕТАЙСКИЙ РАЙОН

2021 год



Территория

69 156 гектаров


Количество населенных пунктов

70

Численность постоянного населения
на 1 января 2022 г.

12 359 человек

50,1%
мужчины



49,9%
женщины

Количество объектов инфраструктуры,
единиц



129



Лечебно-профилактические организации

28



Рестораны, кафе, бары

11



Аптеки и аптечные магазины

4



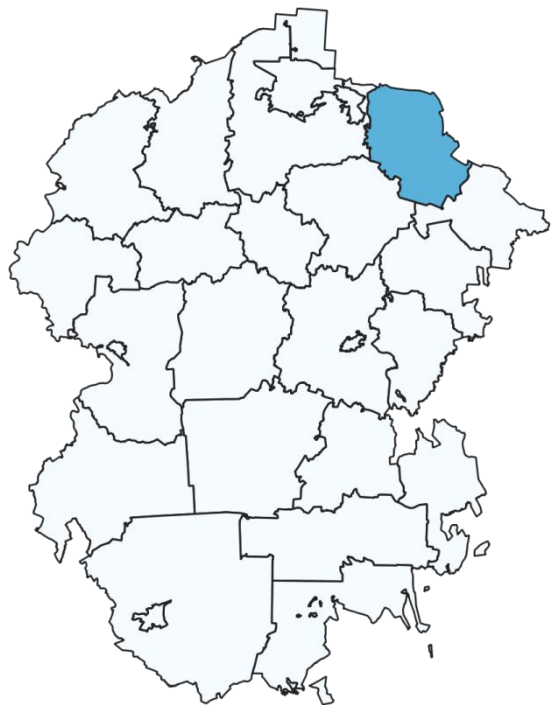
Аптечные пункты и киоски

2



МАРИНСКО-ПОСАДСКИЙ РАЙОН

2021 год



Территория

68 606 гектаров


Количество населенных пунктов

79

Численность постоянного населения
на 1 января 2022 г.

20 455 человек

50,1%
мужчины



49,9%
женщины

Количество объектов инфраструктуры,
единиц



134



32

Лечебно-профилактические организации



7

Рестораны, кафе, бары



3

Аптеки и аптечные магазины



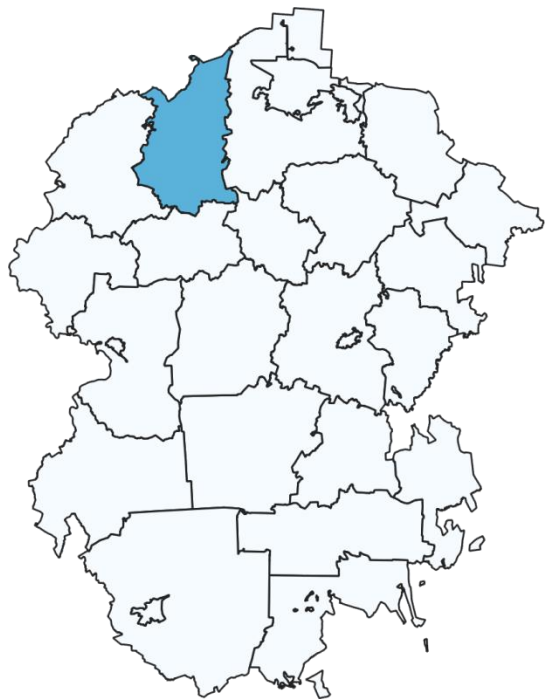
10

Аптечные пункты и киоски



МОРГАУШСКИЙ РАЙОН

2021 год



Территория

84 534 гектара


Количество населенных пунктов

177

Численность постоянного населения
на 1 января 2022 г.

30 834 человека

49,7%
мужчины



50,3%
женщины

Количество объектов инфраструктуры,
единиц



Магазины

167



Лечебно-профилактические организации

53



Рестораны, кафе, бары

19



Аптеки и аптечные магазины

6



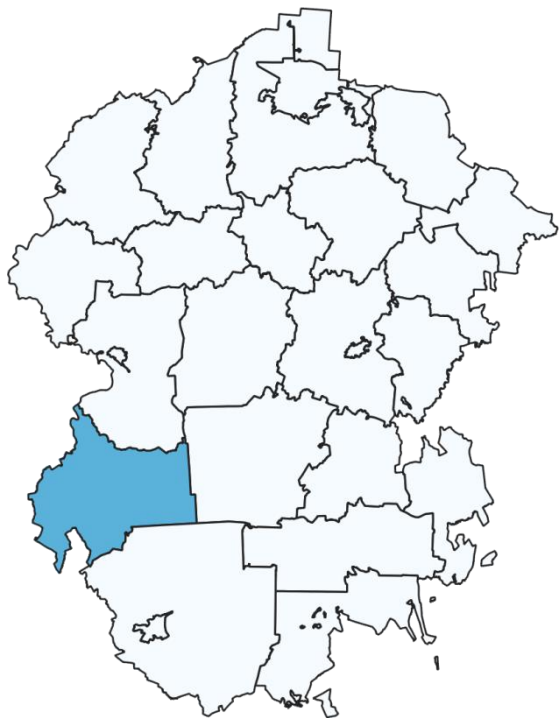
Аптечные пункты и киоски

4



ПОРЕЦКИЙ РАЙОН

2021 год



Территория

111 686 гектаров

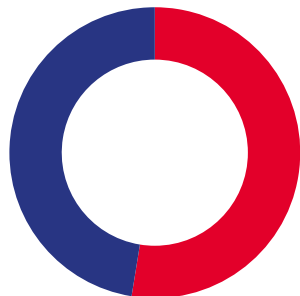
Количество населенных пунктов

37

Численность постоянного населения
на 1 января 2022 г.

11 040 человек

46,4%
мужчины



53,6%
женщины

Количество объектов инфраструктуры,
единиц



87



16



7



3



3



УРМАРСКИЙ РАЙОН

2021 год



Территория

59 828 гектаров


Количество населенных пунктов

52

Численность постоянного населения
на 1 января 2022 г.

20 889 человек

50,1%
мужчины



49,9%
женщины

Количество объектов инфраструктуры,
единиц



134



Лечебно-профилактические организации

27



Рестораны, кафе, бары

11



Аптеки и аптечные магазины

6



Аптечные пункты и киоски

4



ЦИВИЛЬСКИЙ РАЙОН

2021 год



Территория

79 075 гектаров

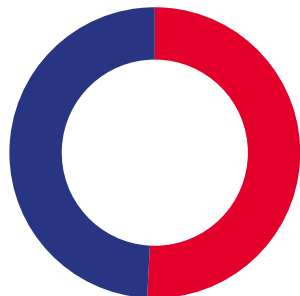
Количество населенных пунктов

139

Численность постоянного населения
на 1 января 2022 г.

33 864 человека

49,7%
мужчины



50,3%
женщины

Количество объектов инфраструктуры,
единиц



Магазины

161



Лечебно-профилактические организации

41



Рестораны, кафе, бары

26



Аптеки и аптечные магазины

12



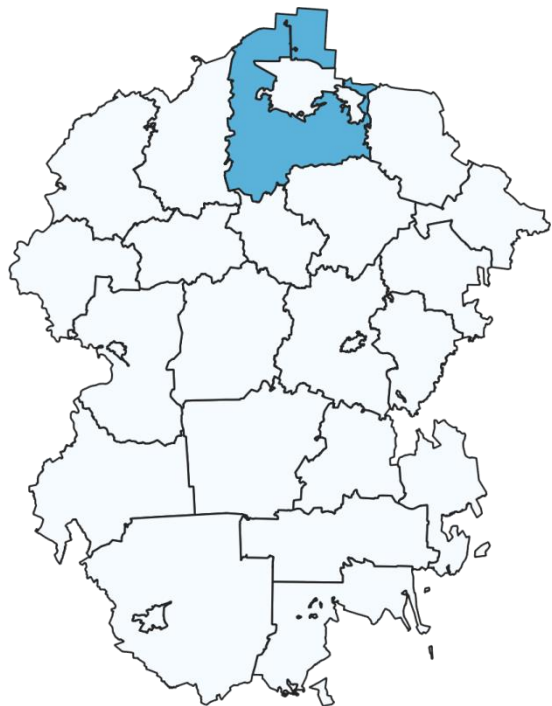
Аптечные пункты и киоски

1



ЧЕБОКСАРСКИЙ РАЙОН

2021 год



Территория

117 001 гектар


Количество населенных пунктов

172

Численность постоянного населения
на 1 января 2022 г.

61 697 человек

51,0%
мужчины



49,0%
женщины

Количество объектов инфраструктуры,
единиц



Магазины

233



Лечебно-профилактические организации

63



Рестораны, кафе, бары

57



Аптеки и аптечные магазины

8

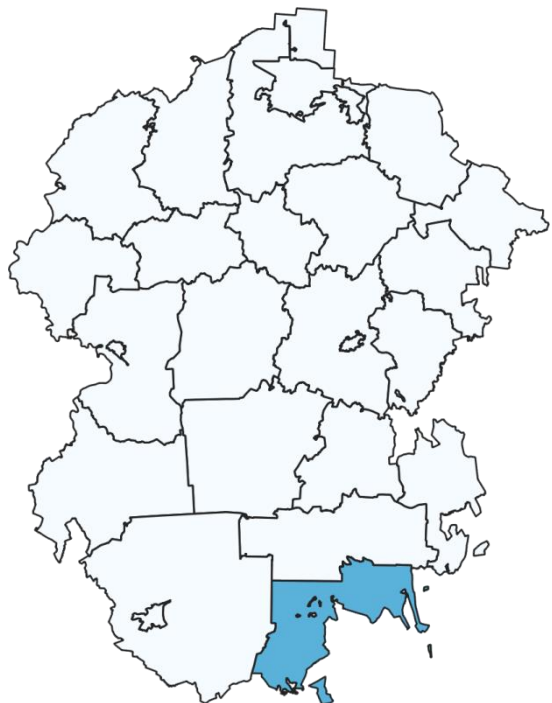


Аптечные пункты и киоски

9

ШЕМУРШИНСКИЙ РАЙОН

2021 год



Территория

79 912 гектаров


Количество населенных пунктов

31

Численность постоянного населения
на 1 января 2022 г.

11 184 человека

50,1%
мужчины



49,9%
женщины

Количество объектов инфраструктуры,
единиц



Магазины

101



Лечебно-профилактические организации

18



Рестораны, кафе, бары

4



Аптеки и аптечные магазины

3



Аптечные пункты и киоски

-



ШУМЕРЛИНСКИЙ РАЙОН

2021 год



Территория

104 737 гектаров


Количество населенных пунктов

57

Численность постоянного населения
на 1 января 2022 г.

7 816 человек

50,3%
мужчины



49,7%
женщины

Количество объектов инфраструктуры,
единиц



Магазины

37



Лечебно-профилактические организации

18



Рестораны, кафе, бары

4



Аптеки и аптечные магазины

-



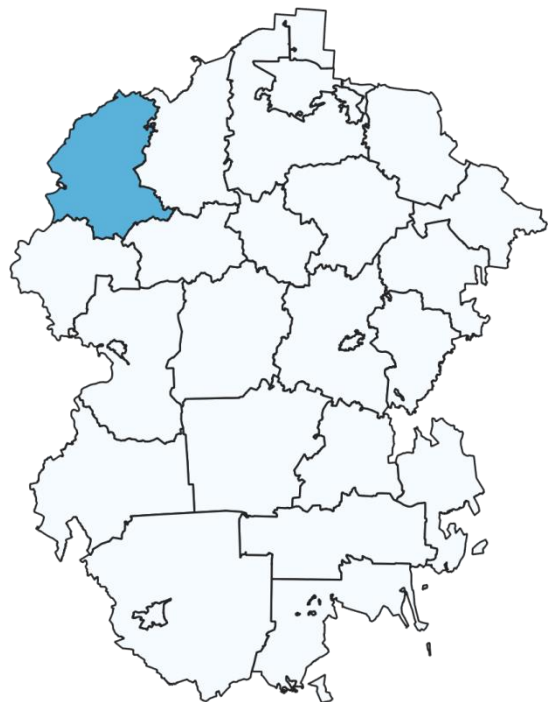
Аптечные пункты и киоски

-



ЯДРИНСКИЙ РАЙОН

2021 год



Территория

90 121 гектар


Количество населенных пунктов

126

Численность постоянного населения
на 1 января 2022 г.

22 911 человек

49,4%
мужчины



50,6%
женщины

Количество объектов инфраструктуры,
единиц



Магазины

182



Лечебно-профилактические организации

40



Рестораны, кафе, бары

24



Аптеки и аптечные магазины

6



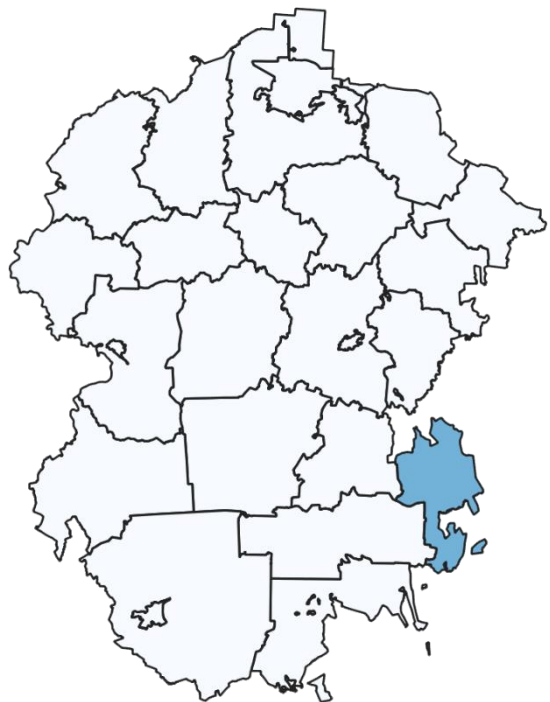
Аптечные пункты и киоски

12



ЯЛЬЧИКСКИЙ РАЙОН

2021 год



Территория

56 716 гектаров


Количество населенных пунктов

53

Численность постоянного населения
на 1 января 2022 г.

14 883 человека

50,3%
мужчины



49,7%
женщины

Количество объектов инфраструктуры,
единиц



Магазины

163



Лечебно-профилактические организации

31



Рестораны, кафе, бары

7



Аптеки и аптечные магазины

4



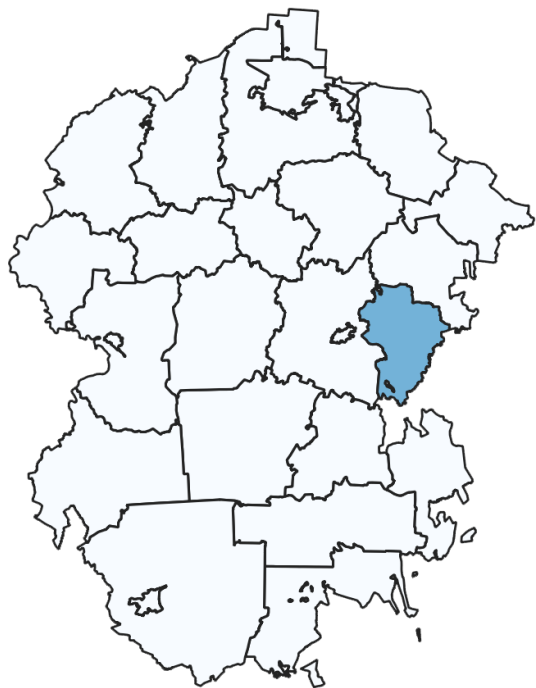
Аптечные пункты и киоски

5



ЯНТИКОВСКИЙ РАЙОН

2021 год



Территория

52 467 гектаров


Количество населенных пунктов

31

Численность постоянного населения
на 1 января 2022 г.

12 954 человека

50,8%
мужчины



49,2%
женщины

Количество объектов инфраструктуры,
единиц



Магазины

100



Лечебно-профилактические организации

27



Рестораны, кафе, бары

6



Аптеки и аптечные магазины

1



Аптечные пункты и киоски

3

АЛАТЫРСКИЙ ГОРОДСКОЙ ОКРУГ

2021 год



Территория

4 168 гектаров

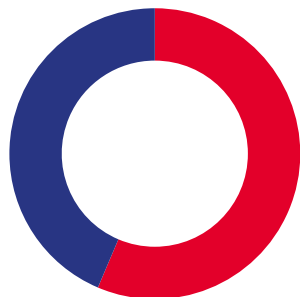
Количество населенных пунктов

1

Численность постоянного населения
на 1 января 2022 г.

32 319 человек

43,6%
мужчины



56,4%
женщины

Количество объектов инфраструктуры,
единиц



274



Лечебно-профилактические организации

6



Рестораны, кафе, бары

18



Аптеки и аптечные магазины

16



Аптечные пункты и киоски

16



КАНАШСКИЙ ГОРОДСКОЙ ОКРУГ

2021 год



Территория

1 871 гектар

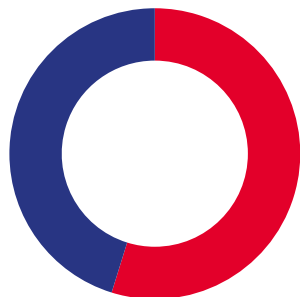
Количество населенных пунктов

1

Численность постоянного населения
на 1 января 2022 г.

44 308 человек

45,2%
мужчины



54,8%
женщины

Количество объектов инфраструктуры,
единиц



Магазины

343



Лечебно-профилактические организации

9



Рестораны, кафе, бары

53



Аптеки и аптечные магазины

25



Аптечные пункты и киоски

15



НОВОЧЕБОКСАРСКИЙ ГОРОДСКОЙ ОКРУГ

2021 год



Территория

5 114 гектаров

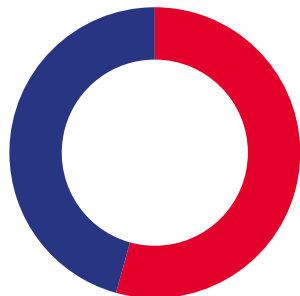
Количество населенных пунктов

2

Численность постоянного населения
на 1 января 2022 г.

127 763 человека

45,7%
мужчины



54,3%
женщины

Количество объектов инфраструктуры,
единиц



315



Лечебно-профилактические организации

10



Рестораны, кафе, бары

67



Аптеки и аптечные магазины

16



Аптечные пункты и киоски

29



ШУМЕРЛИНСКИЙ ГОРОДСКОЙ ОКРУГ

2021 год



Территория

1 328 гектаров

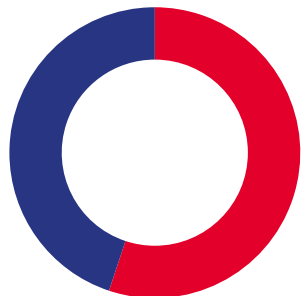
Количество населенных пунктов

1

Численность постоянного населения
на 1 января 2022 г.

27 789 человек

44,9%
мужчины



55,1%
женщины

Количество объектов инфраструктуры,
единиц



Магазины

226



Лечебно-профилактические организации

4



Рестораны, кафе, бары

13



Аптеки и аптечные магазины

17

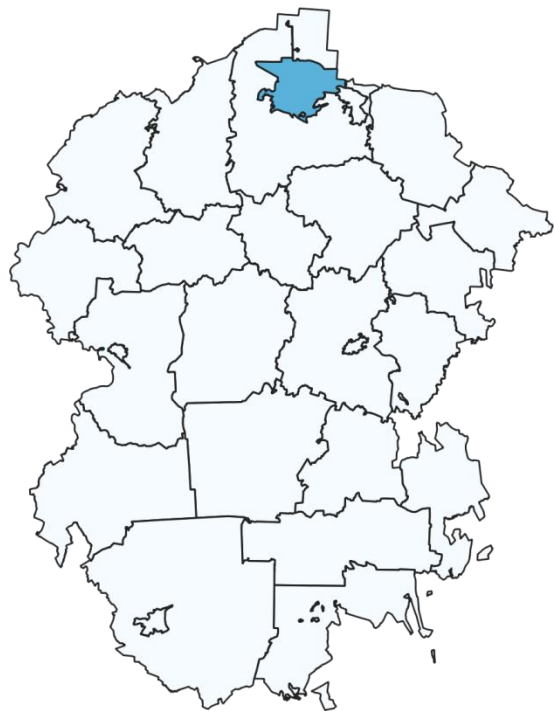


Аптечные пункты и киоски

8

ЧЕБОКСАРСКИЙ ГОРОДСКОЙ ОКРУГ

2021 год



Территория

25 276 гектаров

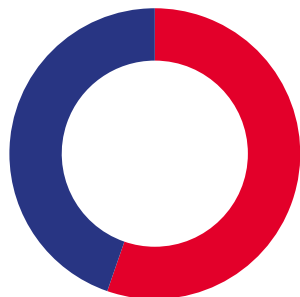
Количество населенных пунктов

5

Численность постоянного населения
на 1 января 2022 г.

508 100 человек

44,7%
мужчины



55,3%
женщины

Количество объектов инфраструктуры,
единиц



Магазины

1837



Лечебно-профилактические организации

79



Рестораны, кафе, бары

412



Аптеки и аптечные магазины

278



Аптечные пункты и киоски

15

